

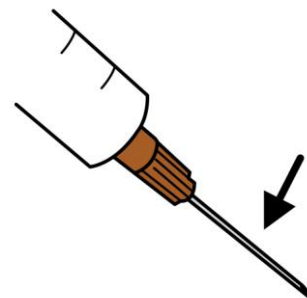


Rodear en cada caso el objeto más grande igual que en el ejemplo.



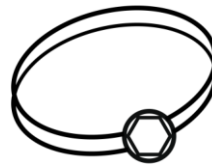

BLOG LOGOPEDIA Y EDUCACIÓN



Recorta los objetos que están rodeados en el ejercicio anterior, y pégalos del más pequeño al más grande.

--	--	--

Colorea el objeto más grande de cada fila.



CIÓN

